



**МАЛЕНЬКИЙ
ТВОРЕЦЬ**
Літо 2024

Робочі листи для дітей в бібліотеках

① ПОРАХУЙТЕ КНИЖКИ, ЯКІ ЧИТАЮТЬ ТВАРИНИ.
СКІЛЬКИ ТВАРИН У БІБЛІОТЕЦІ?

ШАНОВНІ ДІТИ,






ЦІ РОБОЧІ ЛИСТИ БУЛИ СТВОРЕНІ
ЯК ПОДАРУНОК ДЛЯ ВАС, ЯКІ
ЛЮБИТЕ ЧИТАТИ І ВІДВІДУЄТЕ
БІБЛІОТЕКУ. ДРУК БЕЗКОШТОВНИЙ

**KLUB TVOŘIVÝCH
KNIHOVNÍKŮ**





Із Зазначенням Авторства – Некомерційна
– Без Похідних 4.0 Міжнародна
(CC BY-NC-ND 4.0 DEED)


② ДОМАЛЮЙ ТВАРИН ДО НАКРЕСЛЕНИХ ОЧЕЙ. ЯКЩО НЕ ЗМОЖЕШ, СПРОБУЙ ДОМАЛЮВАТИ ЛІТНІХ МОНСТРИВ.




③ ВИРІЖ І СКЛАДІТЬ МОРСЬКИЙ ПАЗЛ ЗА МАЛЮНКОМ У ПРАВОМУ ВЕРХНЬОМУ КУТІ. ПАЗЛИ ТИ МОЖЕШ РОЗМАЛЮВАТИ І ПОДАРУВАТИ КОМУСЬ ІНШОМУ ДЛЯ СКЛАДАННЯ.





④ З'єднай крапки які близько одна до одної. Які два малюнки вам виникли?




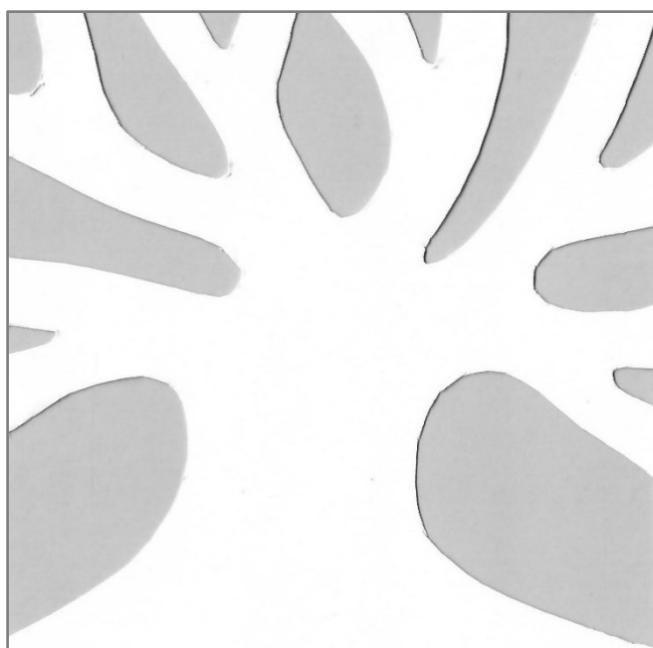
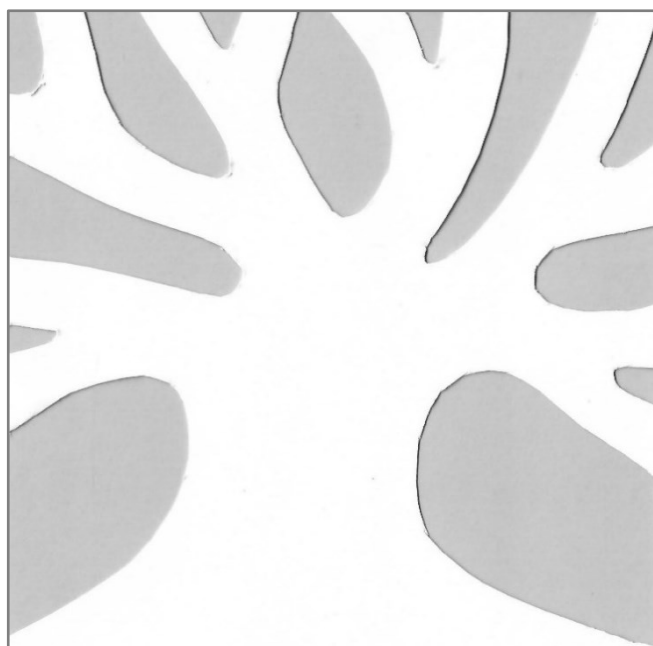
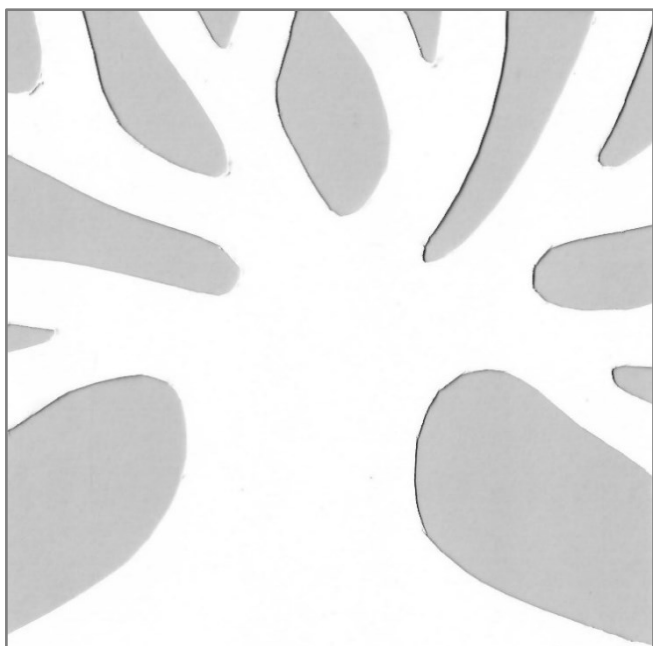
⑤ ВИРОБИ ЗАКЛАДКУ ДЛЯ КНИГИ. НАСАМПЕРЕД ЇЇ ГАРНО РОЗФАРБУЙ, ПОТІМ ВИРІЖ, СКЛАДІТЬ ПО ШТРИФІРНІЙ ЛІНІЇ І ОБИДВІ ПОЛОВИНКИ СКЛЕЙ. В МІСЦІ СІРОГО КАБЛУЧКА ЗРОБИ ОТВІР ТА ПРОТЯГНИ КРІЗЬ НЬОГО ШНУРОК З КИТИЦЕЮ.







⑥ ДОСЛІДЖУЙ ЛАБІРИНТ І ВІДПОВІДАЙ ПІРАТУ, КУДИ ВЕДЕ ДОРОГА ДО СКАРБУ.







⑦ НАЗВІТЬ ПОРИ РОКУ, ЯКІ РЕГУЛЯРНО ЗМІНЮЮТЬСЯ НАВКОЛО НАС.
ДОМАЛЮЙ ДЕРЕВА ТАК, ЩОБ БУЛО РОЗПІЗНАТИ, ДО КОТРОЇ ПОРИ ВОНИ
ПРИНАЛЕЖАТЬ. ВИСЛІДНИЙ МАЛЮНОК ПОКАЖИ МАМІ, ЧИ ВОНА
ПРАВИЛЬНО ВГАДАЄ.



8) ДОМАЛЮЙ ДРУГУ ПОЛОВИНУ КАРТИНОК. КАРТИНКИ РОЗФАРБУЙ.



9 З'ЄДНАЙ КРАПКИ А НА ХВИЛЯХ НАМАЛЮЙ РІЗНІ ЧОВНИКИ.



⑩ З'ЄДНАЙ НЕПЕРЕРВНОЮ ЛІНІЄЮ НАЗВИ КВІТІВ З КАРТИНКАМИ ТАК, ЩОБ ЖОДНА РОСЛИНА НЕ ПОШКОДИЛАСЯ. КАРТИНКИ РОЗФАРБУЙ.

Фіалка



Кульбаба




Ромашка




Пролісок



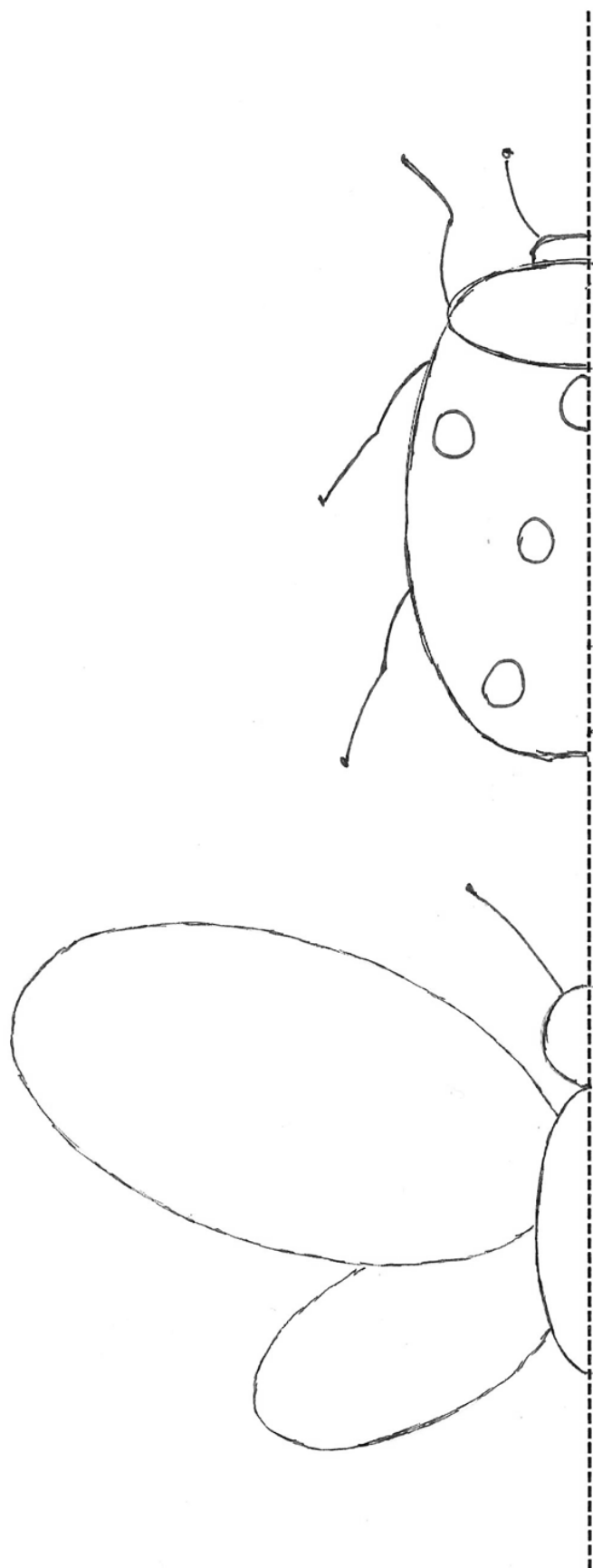
Тюльпан






⑪ ДІЗНАЙСЯ, ЩО ПРИХОВУЄТЬСЯ МІЖ ЛІНІЯМИ. ДІЛЯНКИ З КВАДРАТНИМ ПОЗНАЧЕННЯМ РОЗФАРБУЙ ЧЕРВОНОЮ, ДІЛЯНКИ З КРУГЛИМ ПОЗНАЧЕННЯМ ЗЕЛЕНОЮ.



12) ДОМАЛЮЙ ДРУГУ ПОЛОВИНУ КАРТИНКАМ. БОЖУ КОРІВКУ РОЗФАРБУЙ ПРАВИЛЬНИМ КОЛЬОРОМ І ДОМАЛЮЙ ВІЗЕРУНОК КРИЛ МЕТЕЛИКА.




13 З'ЄДНАЙ ПРЕДМЕТИ З ЇХ ТІНЯМИ.



14 ЗНАЙДИ 10 ВІДМІННОСТЕЙ НА КАРТИНКАХ.



15 ПОВЕДИ МИШКУ ДО СИРУ А КОТИКА ДО МОЛОКА.



Маленький творець

Робочі листи для дітей в бібліотеках

Літо 2024

Видав Клуб творчих бібліотекарів SKIP ČR Чеська Республіка, 2024 як електронну публікацію, присвячену дітям у бібліотеках.

Редакційна колегія: Andrea Beranová, Jana Blümelová, Magdaléna Kupková, Ivana Bičanová, Alena Volková Balvínová

Дизайн обкладинки: Andrea Beranová, Робочі листи: Dorota Beranová ①, Magdaléna Kupková ②, Ivana Bičanová ③, Jaroslava Vokáčová ④, Miroslava Linhartová ⑤, Růžena Lepšová / Andrea Beranová ⑥, Alena Volková Balvínová ⑦, Magdaléna Kupková ⑧, Magdaléna Kupková ⑨, Růžena Lepšová ⑩, Miroslava Linhartová ⑪, Martina Kožíšek Ouřadová ⑫, Ladislava Hyláková / Andrea Beranová ⑬, Pavla Chládková ⑭, Růžena Lepšová ⑮

З чеського оригіналу на українську мову переклала Анастасія Лукачова.

ISSN 2694-9504

Copyright © 2024 Клуб творчих бібліотекарів SKIP ČR